

سری کنترل‌های جریان

در آزمایش‌های پیشرفته‌ای که کنترل میدان مغناطیسی نقشی کلیدی دارد، دیگر یک منبع جریان ساده کافی نیست. دستگاه کنترلر جریان SmartI یک راه‌حل کامل و یکپارچه برای راه‌اندازی سیم‌پیچ‌های مغناطیسی با سرعت کلیدزنی فراتر از محدودیت‌های فیزیکی سیم‌پیچ، شکل‌دهی دلخواه موج، و کنترل هم‌زمان و مستقل تا ۱۰ کانال است.

مشخصات:

MS-Z10			
مقدار / توضیح	عنوان	مقدار / توضیح	عنوان
خروجی مانیتور/اندازه‌گیری متناسب با جریان واقعی	مانیتور جریان	10	تعداد کانال
نمایشگر رنگی 4.2 اینچ	نمایگشر	بار اهمی / سلفی	نوع بار
کنترل جریان مولد های میدان مغناطیسی	کاربرد	کنترل دیجیتال	کنترل جریان
دارد	قابلیت کنترل با کامپیوتر	دیجیتال	فیدبک
0 تا 3A	محدوده جریان	هیسترزیس / PID	کنترل حلقه
0 تا 6 V	ولتاژ خروجی	دیجیتال	ورودی کنترلی

مشخصات:

MS-H3			
مقدار / توضیح	عنوان	مقدار / توضیح	عنوان
خروجی مانیتور/اندازه‌گیری متناسب با جریان واقعی	مانیتور جریان	3	تعداد کانال
نمایشگر رنگی 4.2 اینچ	نمایگشر	بار اهمی / سلفی	نوع بار
کنترل جریان مولد های میدان مغناطیسی	کاربرد	کنترل دیجیتال	کنترل جریان
دارد	قابلیت کنترل با کامپیوتر	دیجیتال	فیدبک
-1A تا +1A	محدوده جریان	هیسترزیس / PID	کنترل حلقه
0 تا 12 V	ولتاژ خروجی	دیجیتال	ورودی کنترلی





مشخصات:

MS-B3			
مقدار / توضیح	عنوان	مقدار / توضیح	عنوان
خروجی مانیتور/اندازه‌گیری متناسب با جریان واقعی	مانیتور جریان	3	تعداد کانال
نمایشگر رنگی 4.2 اینچ	نمایگشر	بار اهمی / سلفی	نوع بار
کنترل جریان مولد های میدان مغناطیسی	کاربرد	کنترل دیجیتال	کنترل جریان
دارد	قابلیت کنترل با کامپیوتر	دیجیتال	فیدبک
-4A تا +4A	محدوده جریان	هیسترزیس / PID	کنترل حلقه
0 تا 12 V	ولتاژ خروجی	دیجیتال	ورودی کنترلی

نقشه فنی:

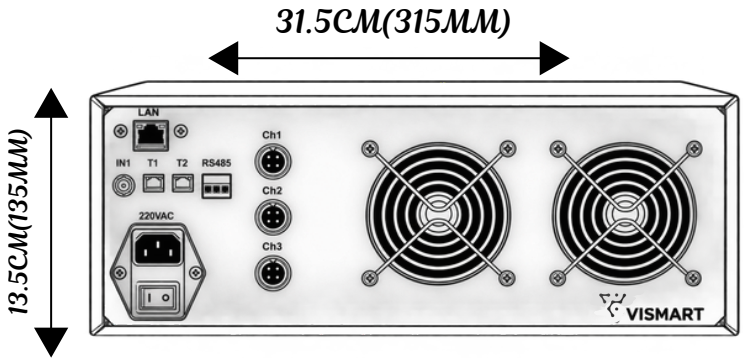
31.5CM(315MM)
13.5CM(135MM)
LAN
IN1 T1 T2 RS485
220VAC
Ch1
Ch2
Ch3
VISMART

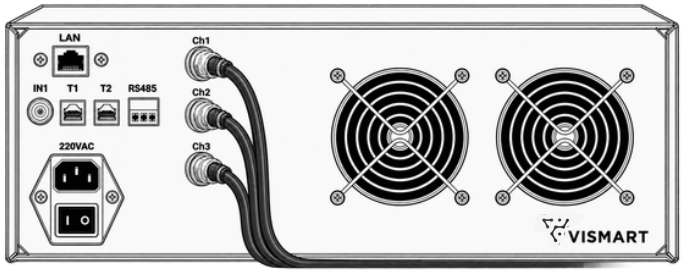
LAN
IN1 T1 T2 RS485
220VAC
Ch1
Ch2
Ch3
VISMART

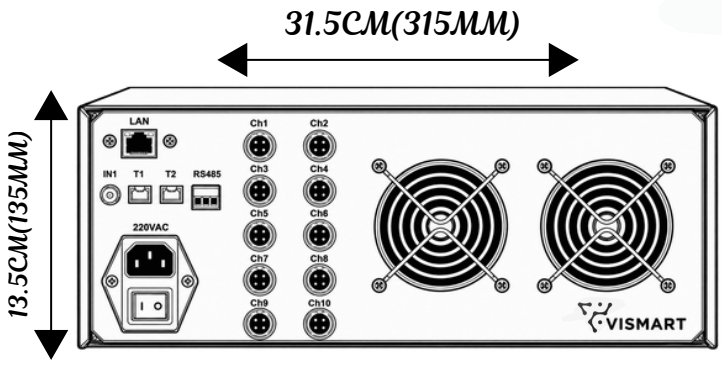
31.5CM(315MM)
13.5CM(135MM)
LAN
IN1 T1 T2 RS485
220VAC
Ch1
Ch2
Ch3
Ch4
Ch5
Ch6
Ch7
Ch8
Ch9
Ch10
VISMART


LAN
IN1 T1 T2 RS485
220VAC
Ch1
Ch2
Ch3
Ch4
Ch5
Ch6
Ch7
Ch8
Ch9
Ch10
VISMART