


بالبر های آزمایشگاهی

- ساخته شده در سه اندازه (LJ400)، متوسط (LJ600)، و بزرگ (LJ800)
- تغییر ارتفاع نرم و بدون لقی
- دارای آرایه ای از سوراخ های M6 در مدل LJ800 و سوراخ های M4: M3 و M6 در مدل LJ400

بالبر های آزمایشگاهی جهت بالا بردن نرم و آسان چندین قطعه از چیدمان آزمایشگاهی به صورت همزمان مورد استفاده قرار می گیرد. بالبر های آزمایشگاهی از طراحی پانتوگرافی دوگانه بهره می برند که تراز بودن دو سر بالبر را هنگام تنظیم ارتفاع تضمین می کند. میزان تغییر ارتفاع انواع بالبر های آزمایشگاهی به صورت زیر است:

LJ400: 26 mm
LJ600: 56mm
LJ800: 100mm

قابلیت استفاده از دو طرف بالبر



LJ400



LJ600

نام محصول	شماره فنی
بالبر آزمایشگاهی کوچک	LJ400
بالبر آزمایشگاهی متوسط	LJ600
بالبر آزمایشگاهی بزرگ	LJ800



بالبر های آزمایشگاهی

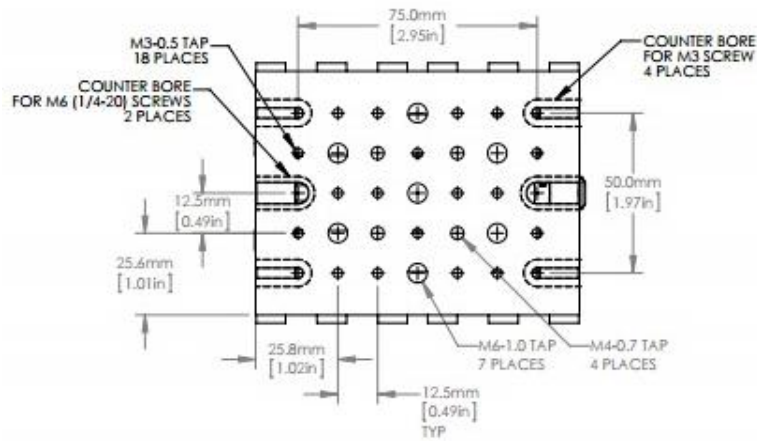
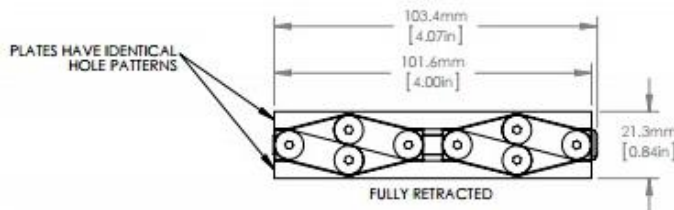
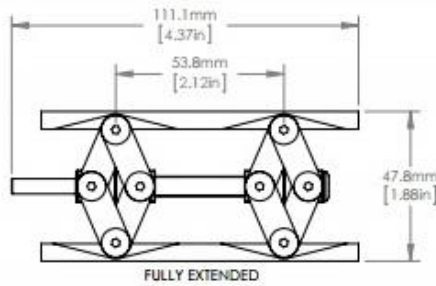
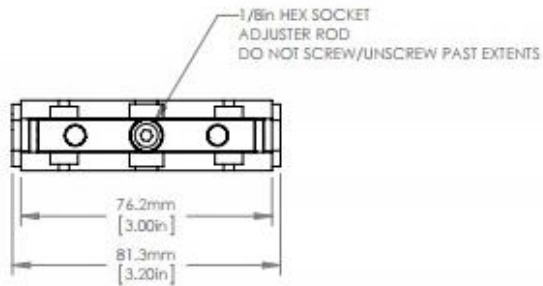
مشخصات فنی بالبر آزمایشگاهی کوچک

اپتومکانیک

کنترل حرکت

منابع نوری

سیستم های اپتیکی



نام محصول	شماره فنی
بالبر آزمایشگاهی کوچک	LJ400