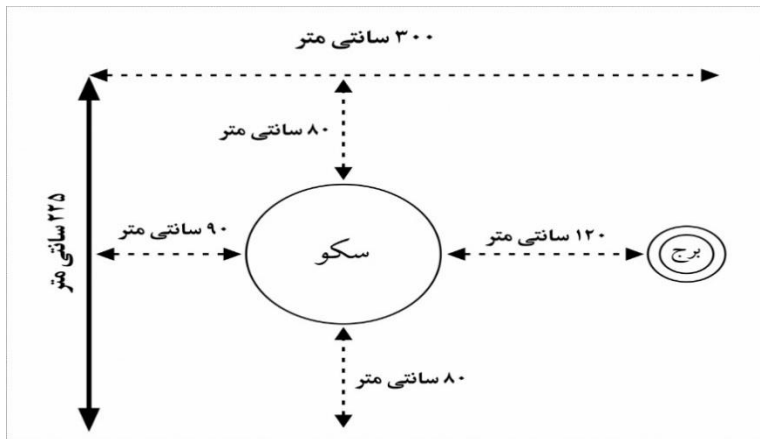
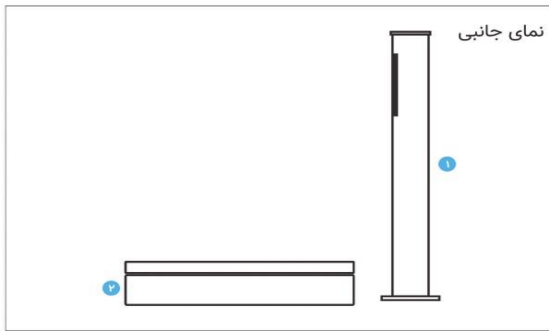
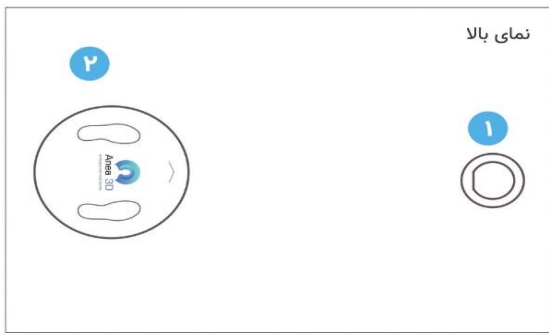


نحوه جانمایی و شرایط محیطی دستگاه



فضای مورد نیاز

فاصله بین برج و سکو: ۱۲۰ سانتی متر

فاصله سکو با دیوار پشت: ۹۰ سانتی متر

فاصله سکو از طرفین: ۸۰ سانتی متر

نور محیط: دارای روشنایی مناسب و نور کافی برای دید

WiFi: نیاز به دسترسی به شبکه WiFi

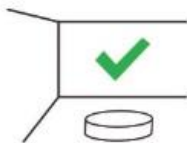
راهنمایی‌های مهم جانمایی

مطمئن شوید که دیواری صاف در پشت سکو قرار دارد. (A)

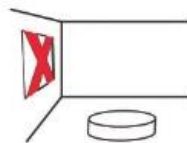
مطمئن شوید که پشت سکو سطوح بازتاب‌کننده نور طبیعی یا لامپی که نور مادون قرمز نشر دهد وجود نداشته باشد. (B)

سکوی اسکن را در گوشه‌ی اتاق قرار ندهید. (C)

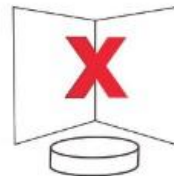
فضای اطراف محل قرارگیری سکو را از هر شیء خالی کنید. (D)



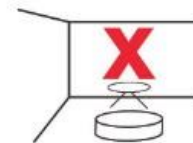
A



B



C



D