



شرایط محیطی نصب و راه اندازی دستگاه تعیین نفوذپذیری بتن در برابر کلرید "RCT3"

❖ دستورالعمل های ایمنی

خواهشمند است پیش از استفاده از دستگاه این دستورالعمل های ایمنی را با دقت مطالعه کنید.

نادیده گرفتن پیام های اخطار منجر به جراحت کاربر و خرابی دستگاه می شود.



این موارد منجر به درک شما و استفاده صحیح از دستگاه می شود. لطفاً پیش از استفاده این نکات را با دقت مطالعه کنید.



هشدار :



دستگاه آر سی تی ۳ و ملحقات را در محیط های زیر قرار ندهید:

-۱

- ✓ محلی که در معرض نور مستقیم آفتاب است.
- ✓ محیط های بسیار مرطوب.
- ✓ در نزدیکی منابع حرارتی همچون شوفاژ، شومینه و سایر منابع حرارتی.
- ✓ مجاور دستگاه مرطوب کننده که در این صورت به راحتی بخار وارد دستگاه می شود.
- ✓ محل هایی که در معرض باران یا باد هستند.
- ✓ از قراردادن دستگاه در معرض مستقیم گرد و خاک خودداری کنید.
- در غیر این صورت می تواند منجر به خرابی یا تغییر شکل دستگاه شود.

۲- دوشاخه برای اتصال دستگاه به جریان برق / قطع جریان برق است و دوشاخه باید همواره در دسترس باشد.



۳- هرگز با دستان مرطوب به دوشاخه دست نزنید. در صورتی که دوشاخه مرطوب یا پوشیده از گرد و غبار باشد، آن را به طور کامل خشک کرده یا پاک کنید. احتمال شوک الکتریکی شما به دلیل رطوبت بیش از حد وجود دارد.



@ وب سایت : www.Salmanco.com پست الکترونیک : info@Salmanco.com

نشانی: بزرگراه شهید بابایی-کیلومتر ۲۰ جاده دماوند - پارک فناوری پردیس - مرکز رشد فناوری نخبگان

تلفن تماس : +۹۸ ۲۱ ۷۶ ۲۵ ۱۰ ۷۰ -۱۶ -۱۵ ۱۶ ۰۱۵ ۹۲۰ ۹۸

فاکس : +۹۸ ۲۱ ۷۶ ۲۵ ۱۱ ۲۶

۴- از این که کابل برق دستگاه را به پریز دارای اتصال زمین وصل کرده اید، مطمئن شوید. احتمال شوک الکتریکی یا آسیب شما وجود دارد.




۵- کابل برق را به طور کامل در پریز قرار دهید. اگر کابل برق محکم نباشد احتمال آتش سوزی وجود دارد.



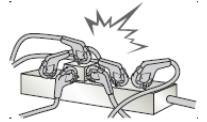
۶- از این که سیم برق دستگاه در تماس با منابع حرارتی چون بخاری نیست مطمئن شوید. در غیر اینصورت منجر به آتش سوزی یا شوک الکتریکی می شود.




۷- از قرار دادن اشیاء سنگین بر روی دستگاه یا کابل های برق خودداری کنید در غیر این صورت منجر به آتش سوزی و شوک الکتریکی می شود.



۸- از به کار بردن سه راهی برق خودداری کنید در غیر این صورت منجر به افزایش حرارت و آتش سوزی می شود.



۹- هنگامی که دوشاخه در پریز قرار دارد از قرار دادن اشیاء هادی / فلزی (نظیر سنجاق / پیچ گوهی / کارد) در روزنه های سردیگر کابل خودداری کنید همچنین پس از اتصال دوشاخه به پریز از دست زدن به کابل برق خودداری کنید احتمال شوک الکتریکی وجود دارد.



۱۰- از به کار بردن یا نگهداری اشیاء قابل اشتعال در نزدیکی دستگاه خودداری کنید احتمال انفجار / اشتعال یا آتش سوزی بر اثر بی دقتی در استفاده از مواد قابل اشتعال وجود دارد.



۱۱- در صورت ورود اشیاء خارجی به داخل دستگاه احتمال شوک الکتریکی یا آتش سوزی یا جراحت وجود دارد. در چنین شرایطی دوشاخه را از پریز بیرون کشیده و با مرکز خدمات تماس بگیرید.



۱۲- از پاشیدن آب بر روی دستگاه یا تمیز کردن آن با مواد قابل اشتعال (تینر یا بنزین) خودداری کنید. احتمال آتش سوزی یا شوک الکتریکی وجود دارد.



۱۳- هرگز خودتان اقدام به تعمیر یا ایجاد تغییر در دستگاه نکنید احتمال شوک الکتریکی و آتش سوزی وجود دارد برای تعمیر یا تنظیم با مرکز خدمات تماس بگیرید.



۱۴- در شرایط زیر، دوشاخه دستگاه را بلافاصله از پریز بیرون کشیده و با مرکز خدمات تماس بگیرید:



- وارد آمدن ضربه به دستگاه

- معیوب شدن دستگاه

- ورود اجسام خارجی به داخل دستگاه

- انتشار بو یا دود غیرعادی از دستگاه

۱۵- اگر برای مدت زمان طولانی از دستگاه استفاده نمی کنید دوشاخه را از پریز بیرون بکشید تجمع گرد و خاک منجر به آتش سوزی یا تضعیف عایق و در نتیجه منجر به نشتی، شوک الکتریکی و آتش سوزی می شود.



۱۶- دستگاه نباید در معرض پاشیده شدن آب یا قطرات آب قرار گیرد همچنین از قراردادن اشیاء حاوی آب نظیر گلدان بر روی دستگاه خودداری کنید.





۱۷- برای روشن / خاموش کردن دستگاه هرگز از روش اتصال و درآوردن دوشاخه از پریز استفاده نکنید این امر منجر به عیوب مکانیکی یا شوک الکتریکی می شود.



۱۸- از سیم برق در برابر استفاده نادرست یا اشکالات فیزیکی نظیر خم شدن، له شدن، تا شدن، ماندن بین درب یا ماندن در زیر پا محافظت کنید. همواره توجه خاصی به دوشاخه، پریز و محل خروج سیم از دستگاه داشته باشید. هر چند وقت یک بار سیم را بررسی کنید و در صورت تغییر حالت، یا ترک و معیوب شدن، دوشاخه را از پریز بیرون کشیده و از دستگاه استفاده نکنید. به منظور تعویض



سیم با مرکز خدمات تماس بگیرید.

۱۹- از پاشیدن آب یا پاک کردن با دستمال مرطوب خودداری کنید. هرگز از شیشه شوی، براق کننده خودرو یا مواد صنعتی، مواد زبر یا واکس، بنزین، الکل استفاده نکنید در غیر این صورت منجر به شوک الکتریکی، آتش سوزی یا خرابی دستگاه می شود. همچنین از لمس صفحه نمایش دستگاه با اجسام نوک تیز و خشن جداً خودداری نمایید.



۲۰- تا زمانی که دستگاه به پریز متصل است، برق در آن جریان دارد، حتی اگر دستگاه را توسط کلید اصلی خاموش کرده باشید بنابراین هنگام درآوردن دوشاخه، سیم آن را نکشید در صورت قطع شدن سیم های داخل کابل برق، آتش سوزی بروز خواهد کرد.



۲۱- به منظور تمیز کردن قسمت داخلی دستگاه، یک بار در سال با مرکز خدمات تماس بگیرید تجمع گرد و غبار منجر به عیوب مکانیکی می شود.



۲۲- تمامی امور سرویس را به پرسنل مرکز خدمات واگذار کنید. در صورت خرابی دستگاه نظیر آسیب دوشاخه و سیم برق، پاشیده شدن آب یا مایعات، افتادن آن در داخل آب، قرار گیری دستگاه در معرض باران و رطوبت، خراب شدن دستگاه یا افتادن آن، باید عمل سرویس توسط مرکز خدمات انجام شود و هرگونه تغییر در وضعیت فیزیکی دستگاه علاوه بر صدمات وارده، دستگاه را از خدمات گارانتی خارج



می نماید.

@ وب سایت : www.Salmanco.com پست الکترونیک : info@Salmanco.com

نشانی: بزرگراه شهید بابایی-کیلومتر ۲۰ جاده دماوند - پارک فناوری پردیس - مرکز رشد فناوری نخبگان

تلفن تماس : +۹۸ ۲۱ ۷۶ ۲۵ ۱۰ ۷۰ -۱۶-۰۱۵ ۱۶ ۱۵ ۹۲۰ ۹۸

فاکس : +۹۸ ۲۱ ۷۶ ۲۵ ۱۱ ۲۶



نکات ایمنی کنترل دستگاه :

- ۱- از اتصال دقیق سوکت ها به کانال های خروجی دستگاه اطمینان حاصل نمایید، اتصال نامناسب منجر به عیوب مکانیکی یا شوک الکتریکی می شود.
- ۲- جهت مبادله اطلاعات از درگاه USB از فلش مموری های استاندارد (بدنه پلاستیکی یا عایق) استفاده نمایید. اتصال نامناسب منجر به عیوب مکانیکی یا شوک الکتریکی می شود.
- ۳- قبل از اتصال هر نوع فلش مموری از ایمن بودن آن اطمینان حاصل نمایید. عدم توجه به این مورد منجر به ویروسی شدن دستگاه و عیوب فنی می گردد.

۴- رعایت شرایط آزمایشگاهی ذیل

۱- دمای استاندارد آزمایشگاهی ۲۵ درجه سلسیوس

۲- تراز بودن سطح نصب دستگاه

۳- شرایط رطوبتی استاندارد محیط آزمایشگاه

۴- عدم وجود گرد و غبار

۵- فشار جوی استاندارد هوا

۶- عدم وجود نوسانات برقی

۷- عدم تابش نور مستقیم به نمایشگر دستگاه

۸- عدم وجود ارتعاشات

۹- اطمینان از نصب سیم ارت دستگاه برای جلوگیری از برق گرفتگی



@ وب سایت : www.Salmanco.com پست الکترونیک : info@Salmanco.com

نشانی: بزرگراه شهید بابایی-کیلومتر ۲۰ جاده دماوند - پارک فناوری پردیس - مرکز رشد فناوری نخبگان

تلفن تماس : ۰۷۰ ۱۰۲۵ ۲۱۷۶ ۲۱۹۸ + ۱۶-۰۱۵ ۱۶۰۱۵ ۹۲۰۹۸ +

فاکس : ۰۲۶ ۱۱۲۶ ۲۵۱۱ ۲۱۹۸ +