






شرایط محیطی لازم برای نصب و راه اندازی سانتریفیوژ


در هنگام کار در نزدیکی دستگاه سانتریفیوژ باید احتیاط‌های زیر را مد نظر داشته باشید. 


همیشه عینک ایمنی و نیز دیگر دستگاه‌های لازم جهت محافظت در هنگام کار با این دستگاه را بپوشید. 

هرگز قبل از حصول اطمینان از اتصال مطمئن هد دستگاه، از آن استفاده نکنید. 

برای سانتریفیوژ نمودن نمونه‌های خطرناک این کار را درون یک محفظه مناسب انجام دهید. 

مواد فرار را سانتریفیوژ نکنید. 

دستگاه را برای تمیز نمودن خیس نکنید. 

کابل برق دستگاه را تغییر و یا جایگزین نکنید. تنها از کابل‌های برق مورد استفاده توسط شرکت سازنده استفاده نمایید. 

تغییرات الکتریکی و یا مکانیکی در دستگاه ایجاد نکنید، زیرا موجب صدمه به شخص می‌شود و محصول در حال سائتریفیوژ شدن ممکن است خراب گردد.

استفاده از این دستگاه به صورت صنعتی نمی‌باشد. تنها برای محیط‌های آزمایشگاهی برای انجام کار آزمایشگاهی می‌باشند.

دست‌گیره سرعت را به صورت پاد ساعت‌گرد از \min به سمت \max نچرخانید.

تنها افراد دارای صلاحیت عملیات تعمیر دستگاه را به عهده گیرند.

