





شرایط محیطی نصب و راه اندازی و نگهداری دستگاه


میکروفیوژ


قبل از استفاده از دستگاه برای اولین بار، راهنمای استفاده از دستگاه را با دقت بخوانید. 


لطفا این راهنمای استفاده را به عنوان قسمتی از دستگاه در نظر بگیرید و آن را در جایی که به راحتی قابل دسترس باشد حفظ نمایید. 

قبل از تمیز نمودن دستگاه آن را از برق بکشید. از آب برای شستشو استفاده نکنید. 


دستگاه باید توسط فرد دارای صلاحیت سرویس دهی شود. 


از لوله های دارای سرپوش استفاده شود، تا از ریخته شدن نمونه‌ها جلوگیری بعمل آید. 


دستگاه باید بر روی سطح کاملا صاف و تراز نصب گردد. 


به دلیل حساسیت بالای کار دستگاه، دقت شود که حتما توازن نمونه‌های بارگیری شده در آن رعایت گردد. 


پیشگیری از وقوع حادثه


در صورت وقوع هرگونه شرایط خطرناک، دستگاه را خاموش نموده و سریعا از محل فاصله بگیرید. 


 تنها باید افراد آموزش دیده از دستگاه میکروفیوژ استفاده نمایند تا از وقوع حادثه پیشگیری شود.


 در صورت روشن بودن دستگاه حداقل فاصله 30 سانتیمتری را رعایت کنید.


 تنها از کابل‌های اتصال مربوط به شرکت پایا پژوهش پارس استفاده شود.

 کابل اصلی باید همیشه به راحتی قابل دسترسی باشد.

 هنگامی که میکروفیوژ روشن است، آن را جابجا نکنید.

 در صورتی که قسمتی از دستگاه مشکل داشته باشد، هرگز تا رفع نقص از آن استفاده نکنید.

 بدون در نظر گرفتن ملاحظات ایمنی از مواد سمی یا رادیو اکتیو و یا هرگونه عامل بیماری‌زا استفاده نکنید.

 از مواد خورنده که موجب صدمه زدن و خرابی دستگاه می‌گردد، باید تنها با رعایت نکات ایمنی مربوطه استفاده شود.