




مهندسين مشاور
رادمان صنعت
Radman Sanat Co.
Consulting Engineers

مجموعه آموزشی مونتاژ تاسیسات و برق



RA 234

مجموعه آموزشی مونتاژ سیستم تبرید

آزمایشهای قابل انجام

- آشنایی با ادوات سیستم های تبرید
- آشنایی با نحوه جوشکاری لوله های مسی
- آشنایی با اجزا سیستم های تبرید و نحوه راه اندازی آنها

توضیحات

با استفاده از این مجموعه می توان سیستم های مختلف تبرید تراکمی (با تمامی اجزا) را مونتاژ کرد. در این مجموعه با در اختیار گذاشتن ابزار و وسایل مورد نیاز و ملزومات یک سیستم تبرید، هنرجو میتواند یک یخچال ساخته، راه اندازی و تست کند. کاربر با قراردادن تجهیزات سیستم بر روی استراکچر دستگاه، در مکان های مشخص شده و با استفاده از ابزار همراه دستگاه می تواند تجهیزات را متصل و مجموعه را اسمبل کند.

مشخصات دستگاه

- اواپراتور دستگاه 3/4 hp
- کندانسور فن دار
- کمپرسور hp1
- شیر انبساط
- لوله مویین
- تابلو برق
- درایر
- رسیور 1 hp
- تجهیزات جوشکاری لوله مسی
- لوله مسی
- گاز R134 به همراه مانومتر
- کیت جوشکاری لوله مسی


info@radmansanatco.com تلفن: ۰۷۱۳۶۲۵۹۳۰۴

www.radmansanatco.com ۰۷۱۳۶۲۴۳۴۲۴

مطالب و تصاویر به منظور آشنایی با نوع محصول می باشد.
استفاده از مطالب و تصاویر با ذکر منبع بلا مانع می باشد.



مجموعه آموزشی مونتاژ تاسیسات و برق




شرایط محیطی و ملزومات تاسیساتی

- برق تک فاز
- دمای مطلوب ۱۰-۳۰ درجه سانتی گراد
- رطوبت: ۱۵٪-۸۰٪

ابعاد و وزن دستگاه

- ابعاد دستگاه به میلیمتر: 900× 800× 750 Lx wx h
- وزن دستگاه: 70 Kg



تلفن: ۰۷۱۳۶۲۵۹۳۰۴ | info@radmansanatco.com

۰۷۱۳۶۲۴۳۴۲۴ | www.radmansanatco.com

مطالب و تصاویر به منظور آشنایی با نوع محصول می باشد.
استفاده از مطالب و تصاویر با ذکر منبع بلا مانع می باشد.