

## Diabone

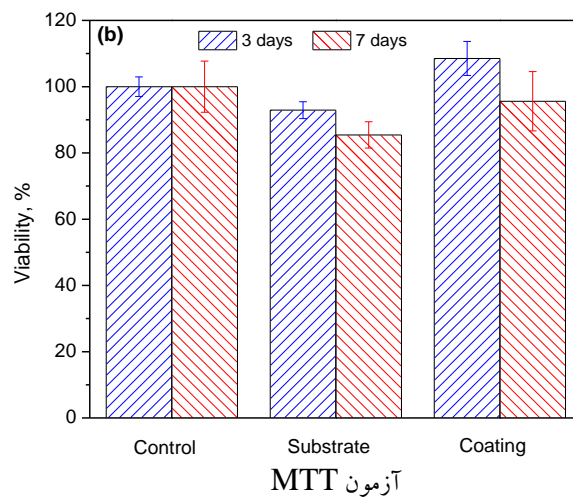
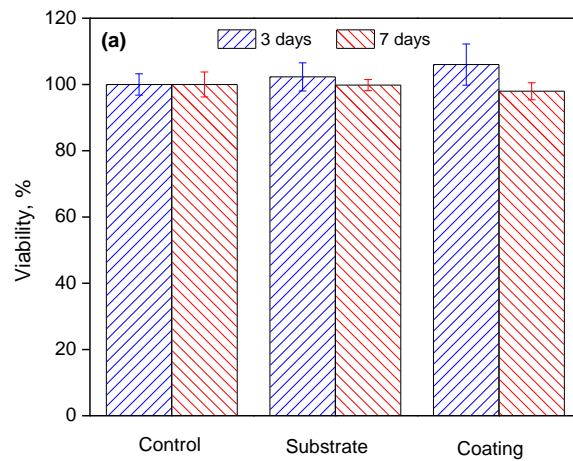
حالت ماده : پودر

رنگ : سفید

روش تولید: سل-ژل

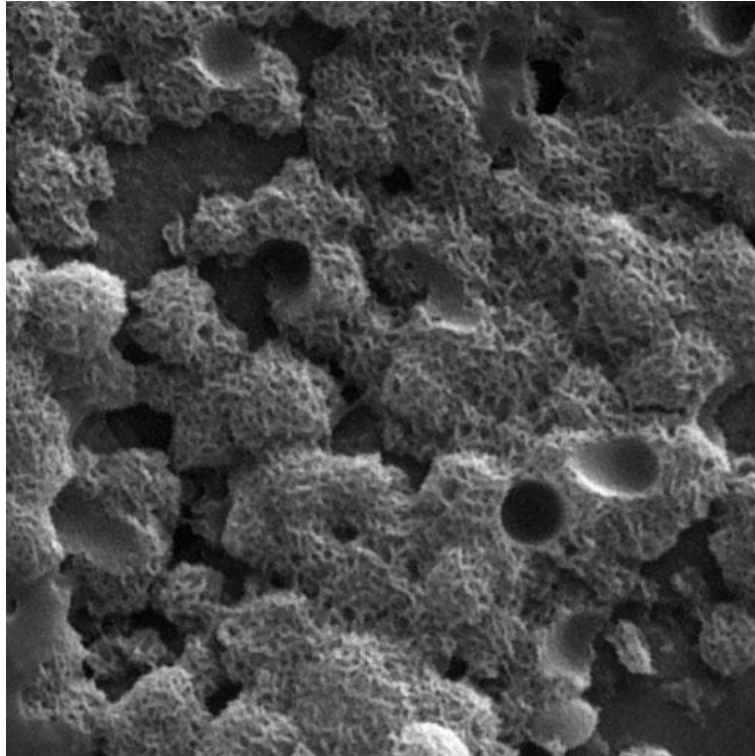
اندازه ذرات: کمتر از ۱۰۰ نانومتر

خلوص : ۱۰۰٪




آزمون MTT

Cell viability of Diabone. (a) Fibroblast cells; (b) Osteoblast cells



SEM MAG: 25.00 kx    DET: SE Detector    2  $\mu$ m    Vega ©Tescan  
HV: 15.0 kV    DATE: 07/19/11    School of Metallurgy, University of Tehran  
VAC: HiVac    WD: 10.5632 mm

تصویر SEM



SEM MAG: 25.00 kx    DET: SE Detector    2  $\mu$ m    Vega ©Tescan  
HV: 15.0 kV    DATE: 07/19/11    School of Metallurgy, University of Tehran  
VAC: HiVac    WD: 10.4152 mm

تصویر SEM